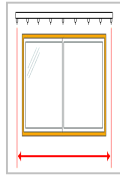


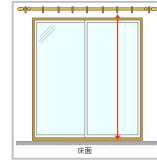
採寸用記入用紙

ドレープ(厚地)またはレース、どちらかを吊るすシングルカーテンの場合

【掃き出し窓】

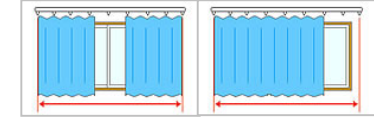


※小数点以下は四捨五入してください



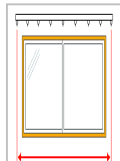
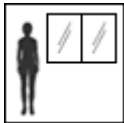
両開き

片開き

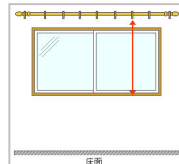


お部屋名(メモ)	巾(横幅)			丈(高さ)			開き方	数量
	レールの巾	公式	カーテンの巾	床までの高さ	公式	カーテンの丈		
	cm	$\times 1.05 =$	cm	cm	$-1\text{cm} =$	cm	両開き or 片開き	ヶ所
	cm	$\times 1.05 =$	cm	cm	$-1\text{cm} =$	cm	両開き or 片開き	ヶ所
	cm	$\times 1.05 =$	cm	cm	$-1\text{cm} =$	cm	両開き or 片開き	ヶ所

【腰高窓】



※小数点以下は四捨五入してください



腰高窓の公式、(+15cm)は一般的な目安です。窓枠下より何cm長くするかは窓際
 の状況に合わせてプラスして下さい。

お部屋名(メモ)	巾(横幅)			丈(高さ)			開き方	数量
	レールの巾	公式	カーテンの巾	窓枠下までの高さ	公式	カーテンの丈		
	cm	$\times 1.05 =$	cm	cm	$+15\text{cm} =$	cm	両開き or 片開き	ヶ所
	cm	$\times 1.05 =$	cm	cm	$+15\text{cm} =$	cm	両開き or 片開き	ヶ所
	cm	$\times 1.05 =$	cm	cm	$+15\text{cm} =$	cm	両開き or 片開き	ヶ所